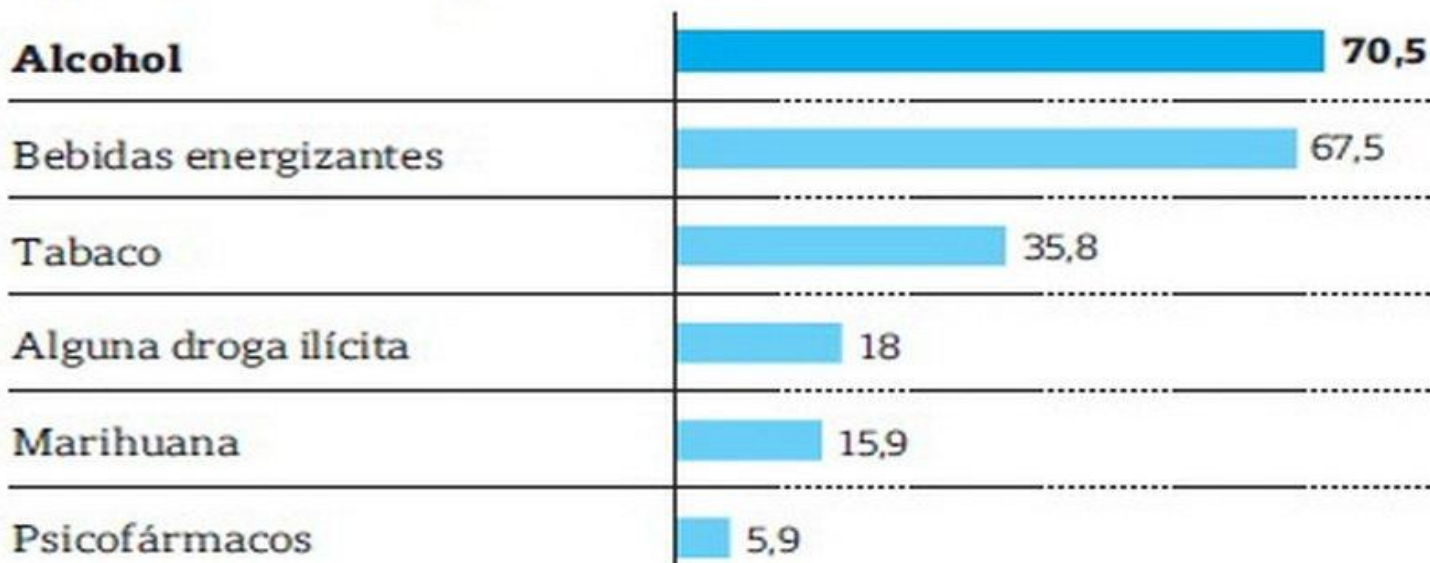


La adolescencia y el consumo

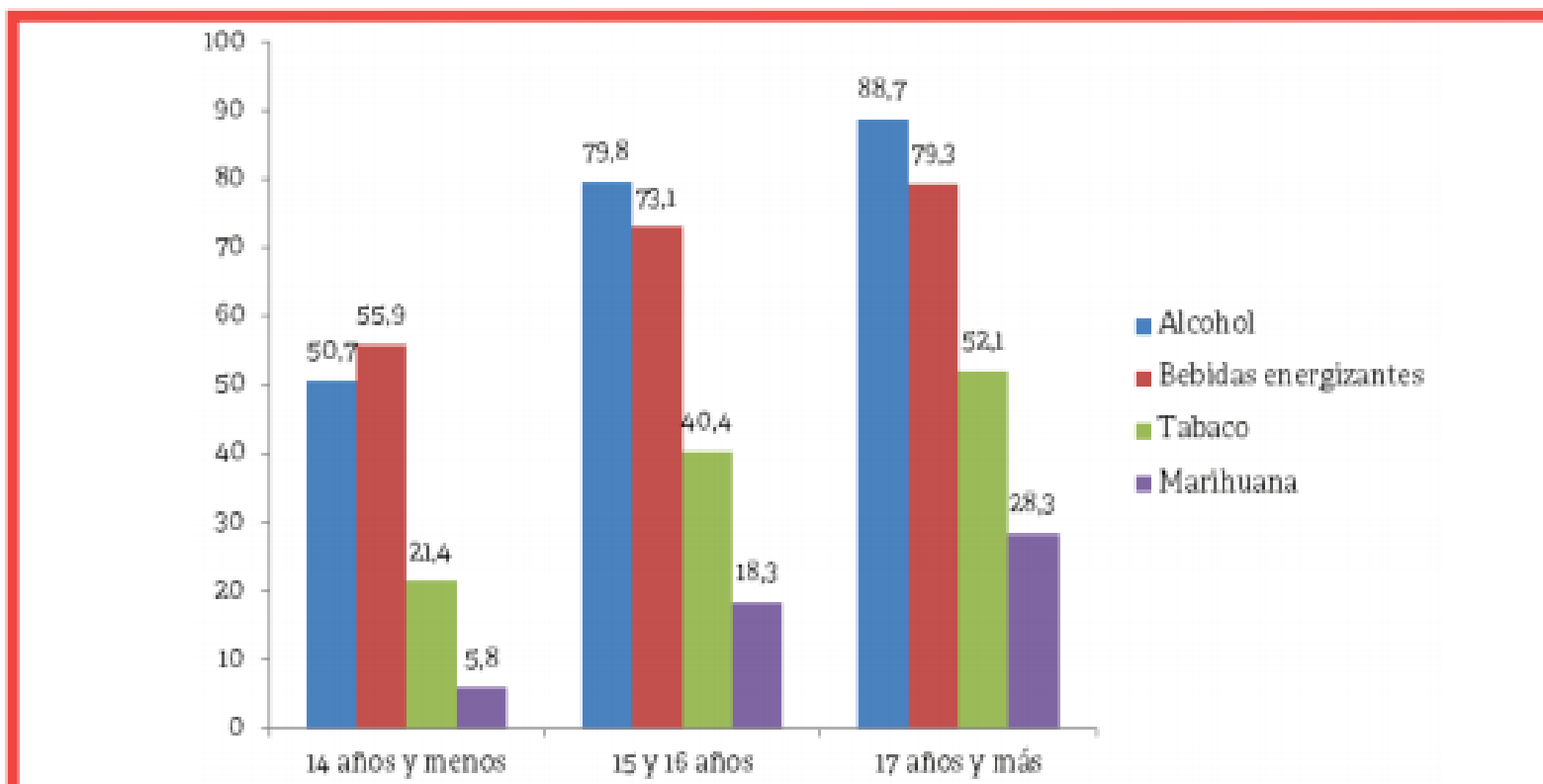
Porcentaje de estudiantes que declararon haber consumido algún tipo de sustancia psicoactiva



*Fuente: SEXTO ESTUDIO NACIONAL SOBRE CONSUMO DE SUSTANCIAS PSICOACTIVAS EN ESTUDIANTES DE ENSEÑANZA MEDIA 2014

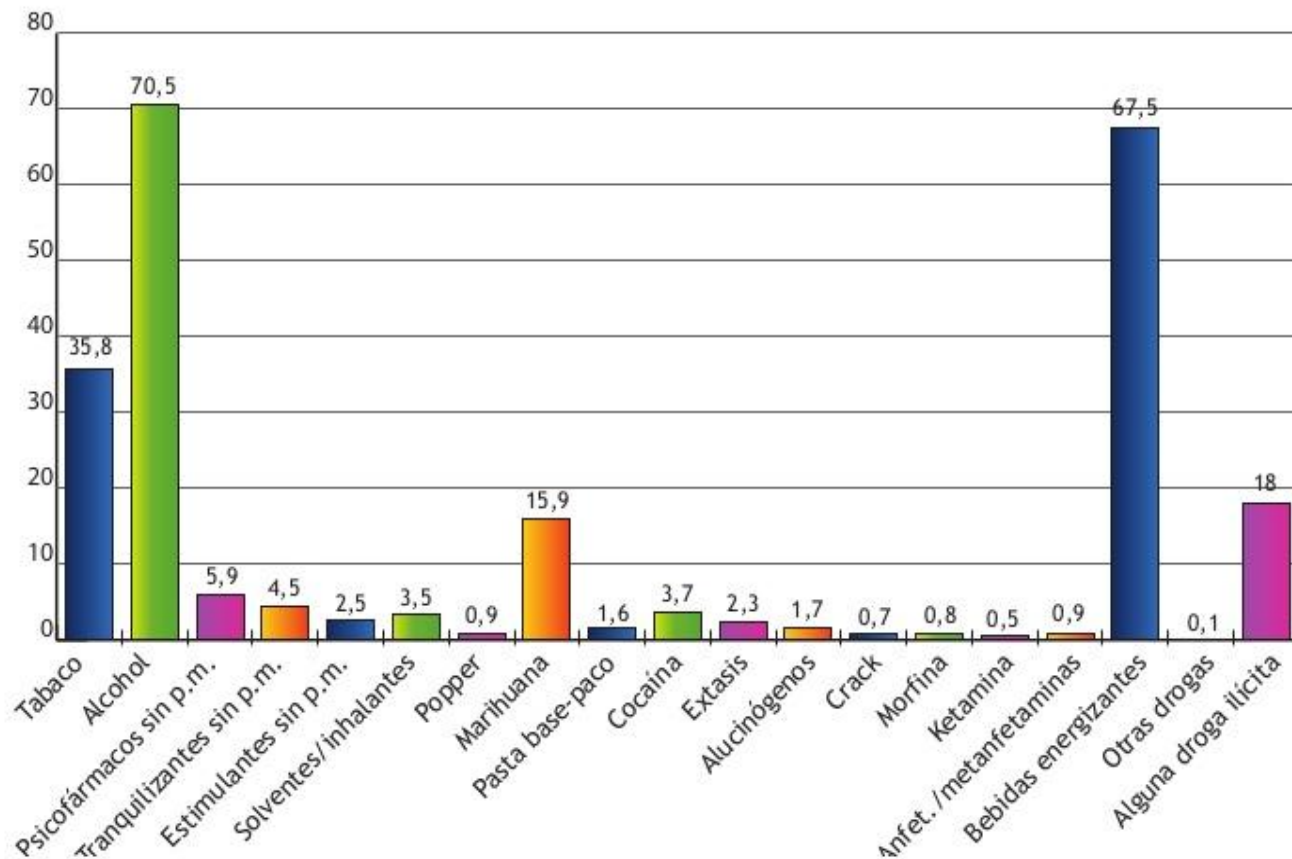
Gráfico 2.

Consumo por tipo de sustancia psicoactiva según grupo de edad. Población escolar media, en porcentaje (2014)



Fuente: CIPPEC, sobre la base de SEDRONAR (2014).

Grafico 3.1. % de estudiantes que declararon haber consumido alguna vez en la vida, por tipo de sustancia psicoactiva. Población escolar nivel medio. Total país, 2014.*



* El valor de la prevalencia de vida de psicofármacos sin prescripción médica considera en conjunto el consumo de tranquilizantes y/o estimulantes. También se presentan las proporciones para cada una de estas dos sustancias por separado.

Informate-Decidí

Motivos de ingreso a guardias hospitalarias relacionados con consumo de sustancias:

- 30,7%, por situaciones de violencia.
- 26,7% por accidentes en general (de tránsito, de trabajo o comunes).
- 14,7% por ingresos por sobredosis.
- 10,7%, por motivos médicos generales.

• Fuente: Estudio del uso indebido de drogas y la consulta de emergencia .Quinto Estudio Nacional – Población encuestada: Ciudad de Buenos Aires - SECRETARÍA DE PROGRAMACIÓN PARA LA PREVENCIÓN DE LA DROGADICCIÓN Y LUCHA CONTRA EL NARCOTRÁFICO

Informate-Decidí

Ingreso a guardias hospitalarias y consumo

- Entre quienes ingresaron por consumo y situaciones de violencia, la gran mayoría son varones.
- 39,1% de los pacientes que ingresaron tenían entre 21 y 25 años, y el 21,7% tiene entre 26 y 30 años.
- Casi el 50% de las consultas por situaciones de violencia, habían consumido una sola sustancia y entraron a la sala en estado consciente.
- Fuente: Estudio del uso indebido de drogas y la consulta de emergencia .Quinto Estudio Nacional – Población encuestada: Ciudad de Buenos Aires - SECRETARÍA DE PROGRAMACIÓN PARA LA PREVENCIÓN DE LA DROGADICCIÓN Y LUCHA CONTRA EL NARCOTRÁFICO

Informate -Decidí

Ingreso a guardias hospitalarias por consumo

- La presencia de alcohol: superior al 86%
- Tabaco: segunda sustancia más consumida.
- Marihuana: presencia del 22,7%
- Ansiolíticos, sedantes y tranquilizantes: 21,3%
- Pasta base/paco: 16,0%.
- Cocaína: 13,3%
- Fuente: Estudio del uso indebido de drogas y la consulta de emergencia .Quinto Estudio Nacional – Población encuestada: Ciudad de Buenos Aires - SECRETARÍA DE PROGRAMACIÓN PARA LA PREVENCIÓN DE LA DROGADICCIÓN Y LUCHA CONTRA EL NARCOTRÁFICO