



CLIO
Centro de
Logística Integrada
y Operaciones

OLS
Observatorio
de Logística
Sustentable

¿Es sustentable la logística en LATAM?

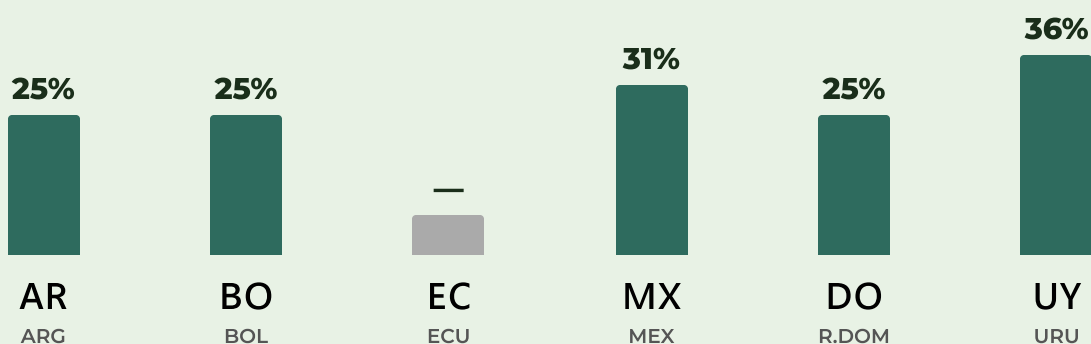
EDICIÓN 2024

323

empresas encuestadas
en 6 países de Latinoamérica

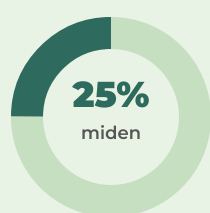
Argentina · Bolivia · Ecuador · México · Rep. Dominicana · Uruguay

Empresas con Reportes de Sustentabilidad



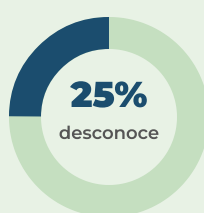
Solo el 35% de las empresas a nivel regional cuenta con reporte de sustentabilidad

Medición de Huella de Carbono — Región LATAM

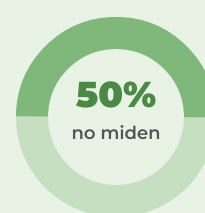


Miden su huella de carbono

evolución
↑
~18%
años anteriores



Desconoce si su empresa la mide



No miden su huella de carbono

El promedio regional de empresas que miden su huella de carbono **mejoró del ~18% al 25%** respecto a ediciones anteriores.

Un 25% adicional desconoce la metodología adoptada por su empresa, evidenciando oportunidades de comunicación interna.

Prácticas Sustentables más Adoptadas

TRANSPORTE

- ▶ Mantenimiento preventivo
- ▶ Optimización de rutas
- ▶ Optimización de carga
- ▶ Capacitación de choferes
- ▶ Renovación de flota

DEPÓSITOS

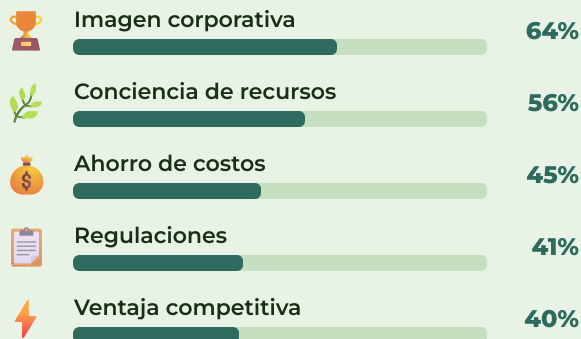
- ▶ Luces LED
- ▶ Separación de residuos sólidos
- ▶ Reutilización / reciclaje
- ▶ Paneles solares
- ▶ Sistemas de recuperación de agua

Empresas que invirtieron en depósitos y almacenes sustentables

62,4%

han realizado inversiones en estrategias sostenibles en almacenes

Principales motivos para ser sustentables



Normas de gestión ambiental



63%

ha adoptado alguna
Norma de Gestión Ambiental

La más adoptada: ISO 14001

ISO 50001 · ISO 45001 · ISO 39001

30,4% sin ninguna certificación

Tamaño de las Empresas Encuestadas

21%

Micro

21%

Pequeña

23%

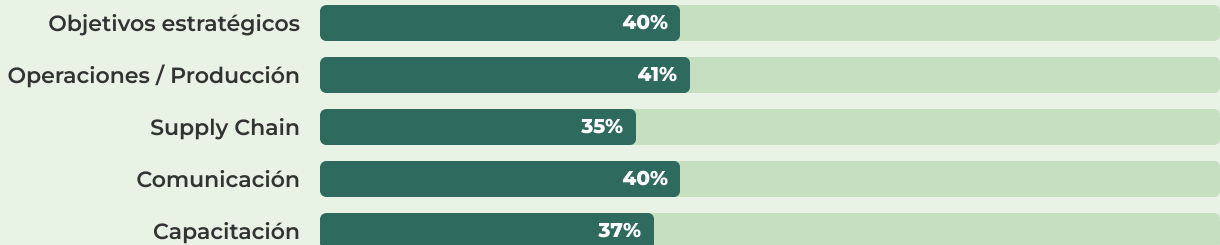
Mediana

36%

Grande

Rubros más frecuentes: Servicios Logísticos (24,6%) · Comercio (23,7%) · Industria (18,8%)

Integración de la Sustentabilidad en Procesos de la Empresa (región)



% de empresas con integración *completa* de sustentabilidad en cada área

Instituciones Colaboradoras

AR **Argentina**
Instituto Tecnológico de Buenos Aires
ITBA – CLIO / OLS

BO **Bolivia**
Universidad Católica Boliviana
UCB – CIICS

MX **México**
Instituto Tecnológico y de Estudios Superiores de
Monterrey
TEC de Monterrey

DO **República Dominicana**
Instituto Tecnológico de Santo Domingo
INTEC

UY **Uruguay**
Universidad de Montevideo
CINOI – PLSU

EC **Ecuador**
Universidad de San Francisco de Quito
USFQ

ENCUESTA ELABORADA POR EL OBSERVATORIO DE LOGÍSTICA SUSTENTABLE PERTENECIENTE AL DPTO. DE ING.
INDUSTRIAL

DEL INSTITUTO TECNOLÓGICO DE BUENOS AIRES (ITBA) · www.itba.edu.ar/intranet/ols · itba_clio@itba.edu.ar